




Santé
Canada Health
Canada

*Votre santé et votre
sécurité... notre priorité.*

*Your health and
safety... our priority.*

Rencontre régionale sur le Fonds de transition en santé autochtone (FTSA) Manoir St-Castin, Lac-Beauport Le 26 février 2009

**Mise à jour régionale
Direction de la santé des Premières nations et des Inuits
Santé Canada, bureau régional du Québec**



Canada 




Plan de la présentation

1. Statut des propositions soumises dans le cadre du FTSA
2. État de la situation quant au financement des propositions d'intégration et d'adaptation
3. Prochaines étapes



1. Statut des propositions soumises dans le cadre du FTSA

- En date du 18 février 2009, 53 propositions de projet ont été soumises au total, incluant les projets de développement (voir Tableau 1).
- 23 sont des propositions de projet d'intégration et 15 sont des propositions de projet d'adaptation.
- 15 projets de développement sont terminés et ont tous mené à la soumission de propositions complètes de projet d'intégration.
- **23 propositions ont été signées** sur les 39 propositions approuvées par le Secrétariat du FTSA (incluant les propositions de développement).
- Sur les 24 propositions approuvées, pour des projets d'intégration et d'adaptation, 7 propositions sont approuvées sous condition de l'obtention de sommes additionnelles pour l'année 2009-2010.
- 14 propositions sont en révision au niveau national - il ne reste plus de propositions à réviser au niveau régional.



1. Statut des propositions soumises dans le cadre du FTSA (Tableau 1)

Statut de propositions	Développement	Intégration	Adaptation	Total
Signée	15	3	5	23
Approuvée	15	8	9	32
Sous condition	0	3	4	7
En révision (nationale)	0	12	2	14
En révision (régionale)	0	0	0	0
Total	15	23	15	53




2. État de la situation quant au financement des propositions d'intégration et d'adaptation

- Les montants alloués pour financer l'ensemble des propositions étaient de 5,7M\$, en 2007-2008, et de 5,9M\$, en 2008-2009.
- En 2007-2008 et en 2008-2009, respectivement, 305K\$ et 3,9M\$ ont été dépensés.
- Pour ces années (2007-2008 et 2008-2009), l'allocation annuelle n'a donc pas été dépensée en totalité.
- En date du 18 février 2009, nous prévoyons cependant un **manque à gagner de 2,6M\$, en 2009-2010**, pour financer l'ensemble des propositions (voir Tableau 2).



2. État de la situation quant au financement des propositions d'intégration et d'adaptation (Tableau 2)

Statut des propositions / Montants	2007-2008	2008-2009	2009-2010	Total
Approuvées	(304 554)\$	(3 385 172)\$	(4 482 784)\$	(8 172 510)\$
Sous condition	---	---	(790 985)\$	(790 985)\$
En révision	---	(469 115)\$	(2 068 555)\$	(2 537 670)\$
Total	(304 554)\$	(3 854 287)\$	(7 342 324)\$	(11 501 165)\$
Montants alloués	5 708 407\$	5 928 704\$	4 791 533\$	16 428 643\$
Surplus / Manque à gagner	5 403 853\$	2 074 417\$	(2 550 791)\$	



3. Prochaines étapes

- L'addendum au plan régional a été mis à jour et la sous-ministre adjointe de la DGSPNI a été informée du manque à gagner pour la région du Québec.
- Des options sont présentement à l'étude pour financer les propositions reçues.
- D'autres mesures sont également explorées :
 - redistribution des fonds non dépensés au cours des années antérieures que le siège social a en mesure de « *reprofiler* »;
 - reconduire le FTSA pour une année supplémentaire, en 2010-2011, sans financement additionnel pour les projets.

